




# PUZZLE DI NATALE 1

RITAGLIA I QUATTRO PEZZI DEL PUZZLE LUNGO LE LINEE TRATTEGGIATE.  
RICOMPONI L'IMMAGINE POI COLORALA COME PIÙ TI PIACE.





# PUZZLE DI NATALE 1


- SOLUZIONE -





## PUZZLE DI NATALE 2

RITAGLIA I NOVE PEZZI DEL PUZZLE LUNGO LE LINEE TRATTEGGIATE.  
RICOMPONI L'IMMAGINE POI COLORALA COME PIÙ TI PIACE.





# PUZZLE DI NATALE 2

- SOLUZIONE -






## PUZZLE DI NATALE 3

QUESTO È IL PUZZLE PIÙ DIFFICILE, SONO BEN 16 PEZZI!

RIUSCIRAI A RICOMPORRE IL DISEGNO?

I QUATTRO PEZZI CENTRALI SONO GIÀ STATI MESSI AL LORO POSTO!





# PUZZLE DI NATALE 3

- SOLUZIONE -

